

Kết quả giao dịch trong ngày

| | VNIINDEX | HNXINDEX |
|-----------------|----------|----------|
| Điểm số | 947.01 | 105.26 |
| Thay đổi (%) | -0.44% | -0.61% |
| KLGD (triệu CP) | 181.40 | 23.32 |
| GTGD (tỷ VND) | 6228 | 252 |
| Số mã tăng | 115 | 71 |
| Số mã giảm | 178 | 72 |
| Số mã đứng giá | 88 | 234 |

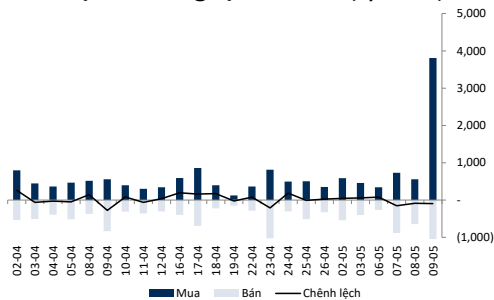
Diễn biến trong phiên VNIINDEX



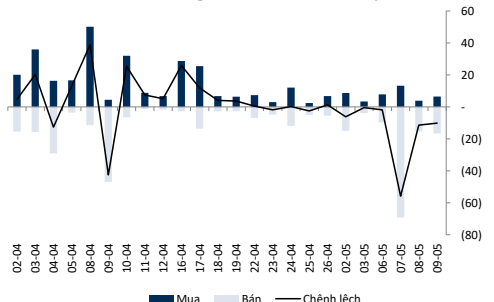
Diễn biến trong phiên HNXINDEX



Giao dịch khối ngoại sàn HSX (tỷ VND)



Giao dịch khối ngoại sàn HNX (tỷ VND)



ĐIỂM NHẤN THỊ TRƯỜNG

Thị trường có phiên giảm nhẹ với thanh khoản giảm xuống dưới mức trung bình năm 2019. Khối ngoại bán ròng và độ rộng thị trường nghiêng về phía các cổ phiếu giảm giá. Giao dịch thỏa thuận của khối ngoại tăng mạnh, tập trung chủ yếu ở VHM TCB và SAB.

Trên sàn HSX, nhóm cổ phiếu vốn hóa lớn phân hóa với các mã tăng giá như DCM, DPM, DHG, REE, VCB, VNM, SAB, MWG ... Tuy nhiên, số mã giảm giá chiếm ưu thế, trong đó một số mã giảm mạnh hơn mặt bằng chung như BVH VHM BID GAS... Rổ cổ phiếu VN30 có 11 mã tăng và 15 mã giảm giá. Sàn HNX có diễn biến tiêu cực hơn khi các mã cổ phiếu vốn hóa lớn nhất ACB VCS PVS VNR... đều giảm giá.

Ngoài ra, một số cổ phiếu tài chính - chứng khoán, bất động sản như EIB, MBS, VCB, VND, VCI, HDB, DXG... cũng tăng khá tốt trong phiên hôm nay.

Trên thị trường hợp đồng tương lai chỉ số, các hợp đồng diễn biến trái chiều. F1905 giảm mạnh hơn VN30 Index và trở lại trạng thái thấp hơn VN30 Index. Các hợp đồng còn lại đều tăng giá. F1906 đã vượt lên +0.1 điểm và khoảng cách với VN30 Index của 02 hợp động còn lại tiếp tục thu hẹp.

Doanh nghiệp cá tra tiếp tục lãi lớn trong quý I. Trong đó, Vĩnh Hoàn ghi nhận lợi nhuận sau thuế (LNST) hơn 307 tỷ đồng trong quý I, gấp 3 lần cùng kỳ năm trước. CTCP Nam Việt cũng tiếp tục báo lãi quý I hơn 200 tỷ đồng, tăng 136% nhờ vào tăng trưởng từ các thị trường hiện hữu và chi phí nguyên liệu đầu vào thấp. Đáng chú ý là biên lợi nhuận gộp công ty cải thiện mạnh từ 17% trong quý I/2018 lên 30,5% trong quý I/2019. Cùng với đó, Quý I, doanh thu của Thủy sản Cửu Long An Giang tăng 34% lên 445 tỷ đồng. Xuất nhập khẩu Thủy sản Bến Tre cũng ghi nhận biên lợi nhuận gộp tăng lên 20% trong quý I, nhờ đó công ty báo lãi hơn 11 tỷ đồng, tăng 24% so với cùng kỳ năm trước.

Nỗi lo về việc đổ bể đàm phán thương mại bao trùm chứng khoán toàn cầu ngày hôm nay. Dow Jones đã có giảm mạnh nhất kể từ ngày 3/1, khi nhà đầu tư nhận ra lời đe dọa của ông Trump có thể không chỉ là chiến thuật đàm phán. Cùng với đó, các chỉ số thị trường châu Á cùng đồng loạt giảm điểm, điển hình như chỉ số MSCI các thị trường chứng khoán châu Á – Thái Bình Dương, không gồm Nhật Bản, giảm 1% xuống mức thấp nhất kể từ ngày 28/3, chỉ số Shanghai Composite giảm 0.4%, chỉ số Shenzhen Composite giảm 0.357% và chỉ số Kospi của Hàn Quốc giảm 0.69%. Theo Reuter trích dẫn nguồn tin uy tín thì những vòng đàm phán gần đây diễn ra rất tệ bởi “Trung Quốc đang trở nên tham lam” và “rút lui trong hàng chục vấn đề”. Đại diện thương mại Mỹ, Ông Lighthizer, coi việc thay đổi luật pháp Trung Quốc là quan trọng để xác thực những cam kết, sau nhiều năm Washington cho rằng Bắc Kinh chỉ “hứa suông”. Trong khi đó, Phía Trung Quốc nói họ không thể can thiệp vào luật pháp, gọi các thay đổi như yêu cầu là “rất lớn”, một nguồn tin nói. Phó Thủ tướng Trung Quốc Lưu Hạc sẽ tới Washington vào ngày 9/5, bắt đầu vòng đàm phán tiếp theo dài hai ngày nhưng giới quan sát không có nhiều hy vọng về việc ông Lưu sẽ mang đến những đề nghị giúp tiến trình đàm phán quay lại lộ trình. Vào ngày mai, mức thuế suất áp dụng với 200 tỷ USD hàng hóa Trung Quốc sẽ bắt đầu có hiệu lực và điều này có thể sẽ tiếp tục tác động tâm lý tiêu cực tới thị trường.

Với việc căng thẳng thương mại Mỹ - Trung leo thang, giá dầu ngày hôm nay đã giảm mạnh bất chấp sự suy giảm hàng tồn kho dầu thô của Mỹ. Giá dầu Brent hiện đang giao dịch ở quanh ngưỡng \$69/thùng và hướng tới tuần thứ 2 liên tiếp giảm điểm. Tuy nhiên, xét trên phương diện cơ bản, thị trường dầu vẫn ở trong đà tăng dài hạn do tổ chức OPEC và Nga vẫn sẽ tiếp tục thắt chặt nguồn cung.

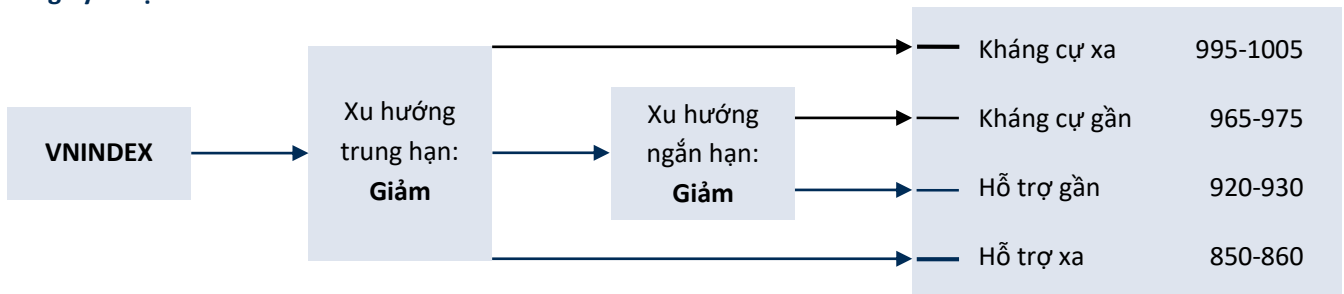
Lê Anh Tùng – Chuyên viên thị trường – tunqla@kbsec.com.vn

QUAN ĐIỂM & CHIẾN LƯỢC ĐẦU TƯ

VNINDEX



Xu hướng kỹ thuật



Quan điểm đầu tư

Thị trường tiếp tục kéo dài chuỗi phiên giảm điểm với thanh khoản duy trì ở mức trung bình thấp. Làn sóng phân hoá phát triển mạnh mẽ, thậm chí ngay cả đối với các cổ phiếu trong cùng nhóm ngành.

Chúng tôi cho rằng, với tín hiệu suy yếu của nhóm cổ phiếu ngân hàng cùng với rủi ro xuất hiện thêm những thông tin bất lợi về tình hình chiến tranh thương mại Mỹ-Trung vào cuối tuần này, khả năng tiếp tục điều chỉnh đối với các nhóm cổ phiếu mang tính thị trường cao như bất động sản, ngân hàng, chứng khoán vẫn hiện hữu. Tuy nhiên, theo quan sát của chúng tôi, trong số này đã có một số mã sau nhịp sụt giảm mạnh đã gần về đến các vùng hỗ trợ đáng lưu ý. Bên cạnh đó, thị trường phân hoá mạnh trong môi trường thanh khoản thấp có thể xuất hiện các cơ hội hồi phục ngắn hạn trên các cổ phiếu riêng lẻ. Nhà đầu tư được khuyến nghị mở lại 1 phần tỷ trọng cho các vị thế ngắn hạn với các cổ phiếu mục tiêu tại các nhịp giảm về quanh vùng hỗ trợ mạnh.

Đặng Thanh Thế – Trưởng nhóm chiến lược – thedt@kbsec.com.vn

KHUYẾN NGHỊ DANH MỤC THAM KHẢO

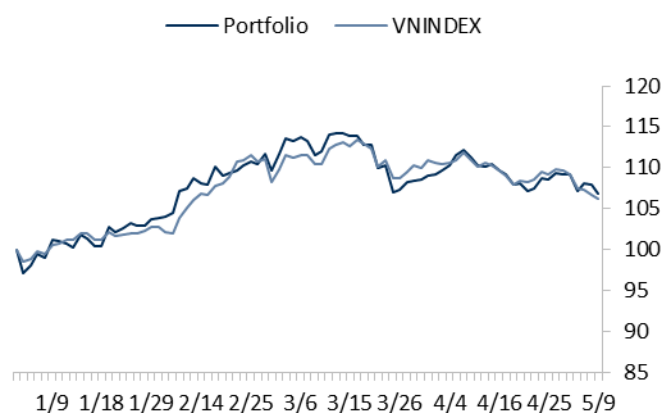
Tiêu chí đầu tư

(1) Danh mục đầu tư trung hạn (thời gian nắm giữ tối thiểu 3 tháng) nhưng có thể linh hoạt phụ thuộc biến động thị trường.

(2) Ngưỡng chốt lời tại +30% và cắt lỗ tại -15%.

(3) Danh mục giả lập cố định tỷ trọng cổ phiếu là 100% (tỷ trọng mỗi cổ phiếu trong danh mục bằng nhau) với mục đích so sánh với biến động chỉ số VNINDEX. NĐT cần kết hợp thêm với xu hướng thị trường chung để phân bổ tỷ trọng và quản trị rủi ro.

So sánh hiệu quả danh mục đầu tư và VNINDEX



| Mã CP | Ngày khuyến nghị | Giá đóng cửa | Tăng/giảm trong phiên | Tăng/giảm lũy kế | Điểm nhấn đầu tư |
|-------|------------------|--------------|-----------------------|------------------|---|
| BVH | 5/6/2019 | 72.8 | -2.9% | -0.1% | <ul style="list-style-type: none"> Giải tòa gánh nặng dự phòng toán học. Chính phủ mới đây đã ban hành Thông tư 1/2019/TT-BTC cho phép các công ty bảo hiểm nhân thọ áp dụng mức chiết khấu ít thận trọng hơn đối với dự phòng. Thông tư được ban hành trong tháng 1 và có hiệu lực từ ngày 16/02. Động thái này dự kiến sẽ giảm nợ phải trả và tăng giá trị sổ sách, qua đó giúp giảm tỷ lệ PB báo cáo của BVH. Duy trì lợi thế cạnh tranh nhờ tiếp tục tập trung vào mở rộng mạng lưới đại lý thay vì kênh bancassurance. Chiến lược này khác với chiến lược của các công ty bảo hiểm nhân thọ nước ngoài là đẩy mạnh các thương vụ bancassurance độc quyền dài hạn. Hơn 12 triệu cổ phiếu ESOP được giải tòa đầu tháng 5/2019 khiến nguồn cung tăng mạnh tác động tiêu cực đến diễn biến giá cổ phiếu, giúp giá BVH về mặt bằng hấp dẫn hơn |
| PLX | 5/6/2019 | 60.6 | -0.5% | -0.7% | <ul style="list-style-type: none"> Trong ngắn-trung hạn, lợi nhuận từ hoạt động kinh doanh cốt lõi của PLX được đánh giá sẽ duy trì tốc độ tăng trưởng ổn định, sát với tốc độ gia tăng tiêu thụ xăng dầu trong nước khoảng 5% (PLX hiện đang chiếm 48% thị phần xăng dầu trong nước). Về dài hạn, triển vọng của PLX đến từ chiến lược bổ sung các dịch vụ giá trị gia tăng thông qua hệ thống các trạm xăng. Hiện các trạm xăng của PLX đã bán bảo hiểm cho các phương tiện vận tải, thẻ mua xăng dầu, dịch vụ chăm sóc oto xe máy. Ngoài ra, PLX đang nghiên cứu thành lập chuỗi cửa hàng tiện lợi với số lượng mặt hàng có thể lên tới 2.500 sản phẩm tại các trạm xăng. |

| | | | | | |
|-----|------------|------|-------|--|--|
| | | | | <ul style="list-style-type: none"> Nhà máy lọc dầu Nghi Sơn hoạt động ổn định dự kiến sẽ giúp giảm hàng tồn kho và rủi ro ngoại hối từ năm 2019. Nhà máy này hoạt động ổn định từ năm 2019 trở đi sẽ là nguồn cung ổn định cho PLX với thời gian và quãng đường vận chuyển ngắn hơn so với hàng nhập khẩu Kỳ vọng lợi nhuận bất thường từ thương vụ hợp nhất HDBank-PGBank | |
| VHC | 18/04/2019 | 89.6 | 0.1% | -5.6% | <ul style="list-style-type: none"> CTCP Vĩnh Hoàn (VHC) là doanh nghiệp xuất khẩu cá tra lớn nhất Việt Nam với thị phần tại Mỹ, thị trường giá trị nhất, ước tính vào khoảng 50%. Công ty sẽ hưởng lợi xu hướng tăng trưởng dài hạn của tiêu thụ thủy hải sản toàn cầu trong bối cảnh sản lượng thủy hải sản đánh bắt tự nhiên giảm dần. Nhu cầu gia tăng, thời tiết không thuận lợi và nguồn cung cá thịt trắng giảm khiến thị trường cá tra chuyển sang trạng thiếu hụt và thúc đẩy biên lợi nhuận của VHC năm 2018. Xu hướng này được dự báo tiếp diễn trong năm 2019. Vị thế thị trường cá tra tăng giữa bối cảnh căng thẳng thương mại Mỹ-Trung và Hiệp định thương mại tự do Việt Nam – EU (EVFTA) trong tương lai. Vào Q3 2018, Hoa Kỳ áp 10% thuế lên cá rô phi nhập khẩu từ Trung Quốc và có thể tăng lên 25%, giúp giảm áp lực cạnh tranh của cá rô phi lên cá tra Việt Nam trên thị trường Mỹ. Việc xóa bỏ thuế nhập khẩu theo khuôn khổ EVFTA sắp tới cũng là điểm tích cực cho ngành cá tra. |
| PNJ | 22/03/2019 | 99.8 | -1.2% | -0.7% | <ul style="list-style-type: none"> Tăng trưởng doanh số bán lẻ trang sức vẫn duy trì ở mức cao khi cả số lượng lẫn giá trị đơn hàng đều tăng. Trong năm 2018, doanh số trang sức bán lẻ của PNJ tăng mạnh 41%, được củng cố bởi mức tăng ước tính 34% của số lượng giao dịch và mức tăng 5% của giá trị mua trung bình. Với ưu thế tận dụng, khai thác cơ sở khách hàng hiện hữu, mảng đồng hồ phụ kiện thời trang của PNJ hội tụ đủ điều kiện để thành công do thị trường đồng hồ đeo tay Việt Nam mặc dù giá trị cao nhưng hiện đang khá phân mảnh, chưa có doanh nghiệp phân phối quy mô lớn. Ước tính đồng hồ sẽ chiếm khoảng 5% lợi nhuận từ HĐKD của PNJ năm 2022 Dòng tiền hoạt động của PNJ âm trong các năm về trước là hệ quả của việc mở rộng hệ thống cửa hàng, tăng lượng tồn kho. Kỳ vọng PNJ sẽ có dòng tiền hoạt động dương bắt đầu từ 2019. |
| TCB | 04/03/2019 | 22.8 | -0.7% | -14.3% | <ul style="list-style-type: none"> Hiệu quả hoạt động liên tục cải thiện và đã vượt lên tốp đầu trong năm 2018. Chiến lược giúp TCB đạt được thành công như vậy nhờ vào chuỗi giá trị mang lại từ hệ sinh thái của Vingroup - Masan - Vietnam Airlines và đi liền với xu hướng phát triển của nền kinh tế được dẫn dắt bởi xuất khẩu, tiêu dùng và đầu tư BDS. Hiện ngân hàng đang giữ vị trí dẫn đầu trên một số mảng kinh doanh chính: Thị phần số 1 về cho vay mua nhà, tư vấn và môi giới trái phiếu, phí bancassurance và đứng đầu về tăng trưởng mảng ngân hàng giao dịch. Mô hình hoạt động hiệu quả và sự |

| | | | | | |
|-----|------------|------|-------|--|---|
| | | | | <p>năng động của ban lãnh đạo là tiền đề cho những kết quả hiện tại.</p> <ul style="list-style-type: none"> ▪ Cơ sở vốn mạnh, chất lượng tài sản được đảm bảo và chiến lược đúng đắn là nền tảng để TCB tiếp tục duy trì đà tăng trưởng trong năm 2019. | |
| MBB | 18/12/2018 | 21 | -1.4% | 2.2% | <ul style="list-style-type: none"> ▪ NOII sẽ tiếp tục xu hướng tăng trong năm 2019. NFI mạnh mẽ từ dịch vụ bảo hiểm được chủ yếu dẫn dắt từ mảng bảo hiểm phi nhân thọ thông qua Công ty Bảo hiểm Quân đội (MIC). ▪ Tỷ lệ CASA (tiền gửi thanh toán) và gia tăng cho vay bán lẻ (không tính MCredit) là yếu tố dẫn dắt cho sự phát triển của NIM. Dù chi phí huy động có thể tăng nhẹ liên quan đến phát hành giấy tờ có giá trong năm 2019, dự báo tỷ lệ này sẽ vẫn được duy trì ở dưới mức 4% do tỷ lệ CASA mạnh mẽ. ▪ MCredit vẫn đang nỗ lực chứng tỏ mình, lợi thế huy động vốn làm gia tăng cơ hội thành công. MCredit có thể tăng gấp 3 lần danh mục cho vay trong năm 2018 từ mức cơ sở thấp, đóng góp 1,8% danh mục cho vay hợp nhất. Một nửa lượng vốn huy động hiện tại của MCredit đến từ Shinsei và qua đó mang lại sự linh hoạt đáng kể trong việc theo đuổi thị phần trong thị trường cho vay tiền mặt. |
| REE | 11/10/2018 | 31.9 | 0.9% | -2.4% | <ul style="list-style-type: none"> ▪ Dự báo lợi nhuận 2019 sẽ đạt tăng trưởng tích cực (9%-10%) nhờ mảng cơ điện phục hồi mạnh 58% so với mức cơ sở thấp năm 2018 do công ty trích trước nhiều chi phí trong năm nay, và mảng cho thuê văn phòng đạt tăng trưởng 37% khi E-town Central hoạt động lấp đầy trong cả năm. ▪ Tăng trưởng lợi nhuận trong dài hạn được duy trì với động lực đều từ các thương vụ M&A mới (trong lĩnh vực điện và BĐS). ▪ Với EPS dự phóng 2018 ở mức 5,500 đồng/cổ phiếu, định giá REE đang ở mức tương đối hấp dẫn với ROE đạt 18,6%. |
| FPT | 6/9/2018 | 48.6 | -2.1% | 12.8% | <ul style="list-style-type: none"> ▪ Hoạt động gia công phần mềm, động lực chính của phân khúc phát triển phần mềm đang tăng trưởng mạnh. Hầu hết các thị trường chính đều tăng trưởng gồm Nhật Bản, Mỹ, Châu Á Thái Bình Dương, Châu Âu. ▪ Việc mua lại công ty Intellinet ở Mỹ cho phép FPT cung cấp dịch vụ CNTT chiến lược trọn gói cho khách hàng, đặc biệt trong các dự án chuyển đổi số. ▪ Dự kiến FPT có thể duy trì tốc độ tăng trưởng lợi nhuận trên 20% tới 2020. Với EPS dự phóng 2018 xấp xỉ 3,500 đồng/cp, FPT đang giao dịch ở mức P/E hấp dẫn so với tiềm năng tăng trưởng. |
| GMD | 22/8/2018 | 26 | -0.6% | 7.4% | <ul style="list-style-type: none"> ▪ Hoạt động kinh doanh kỳ vọng tăng trưởng trở lại là động lực chính hỗ trợ cho sự phục hồi cổ phiếu, bên cạnh, câu chuyện về thoái vốn tại dự án bất động sản hoặc thông tin về thoái vốn của VIG tại công ty. ▪ Lợi nhuận kỳ vọng tăng trưởng trở lại; định giá dài hạn hấp dẫn. Dự án Nam Đình Vũ giai đoạn 1 đi vào hoạt động sẽ là động lực tăng trưởng doanh thu trong 2019 – 2020. Dự án |

| | | | | |
|-----|-----------|-------|-------|--|
| | | | | <p>hoàn thành tăng công suất xếp dỡ của GMD từ 1.250.000 teus lên 2.000.000 teus, tương ứng mức tăng 60%. Theo kế hoạch, tỷ lệ lấp đầy dự kiến trong 2019 là 80% và 100% trong 2020.</p> <ul style="list-style-type: none"> ▪ Lợi nhuận từ hoạt động logistic sẽ tăng trưởng với sự hỗ trợ từ đối tác CJ Logistic. Với sự tham gia sâu hơn của CJ Logistic, ban lãnh đạo công ty kỳ vọng mang lại động lực tăng trưởng tốt hơn cho mảng logistic. |
| | 22.9 | -1.7% | 33.1% | <ul style="list-style-type: none"> ▪ Giá cổ phiếu bắt đầu hồi phục sau giai đoạn sụt giảm sâu và kéo dài. ▪ Giá vẫn ở mặt bằng thấp tương đối so với tiềm năng hồi phục và tăng trưởng khi các dự án lớn của ngành dầu khí chính thức khởi động như Block B – Ô Môn, Sử Tử Trắng giai đoạn 2, tổ hợp hóa dầu Long Sơn. ▪ Trong kịch bản giá dầu hồi phục và duy trì ở mặt bằng trên 60USD/thùng, cao hơn nhiều so với mức hòa vốn bình quân của Việt Nam vào khoảng 55USD/thùng, việc khởi động các dự án trên chỉ là vấn đề thời gian. |
| PVS | 15/8/2018 | | | |

VẬN ĐỘNG DÒNG TIỀN & LỊCH THỰC HIỆN QUYỀN

Top 5 cổ phiếu khối ngoại mua/bán nhiều nhất trong ngày

| Mã | Sàn | % sở hữu bởi NN | Room còn lại | Giá trị mua ròng |
|---------|-----|-----------------|---------------|------------------|
| E1VFN30 | HSX | 98.75% | 4,927,220 | 26,292,205,000 |
| BVH | HSX | 24.83% | 168,974,033 | 10,063,610,000 |
| PLX | HSX | 11.38% | 111,360,170 | 7,583,520,000 |
| VRE | HSX | 32.16% | 391,963,123 | 6,461,270,000 |
| PPC | HSX | | 111,525,694 | 3,353,770,000 |
| Mã | Sàn | % sở hữu bởi NN | Room còn lại | Giá trị bán ròng |
| HPG | HSX | 39.96% | 191,867,216 | -11,108,680,000 |
| GAS | HSX | 3.69% | 867,061,292 | -16,804,280,000 |
| BID | HSX | 3.16% | 917,476,426 | -19,239,210,000 |
| VHM | HSX | 15.42% | 1,124,321,436 | -29,145,100,000 |
| DXG | HSX | 48.38% | 1,996,903 | -34,875,750,000 |

Tâm điểm nhóm ngành trong ngày

| 5 ngành diễn biến tích cực nhất | Thay đổi | Các mã tiêu biểu |
|---------------------------------|----------|--------------------|
| Lốp xe | 3.00% | DRC CSM SRC |
| Containers & Đóng gói | 1.80% | INN SVI MCP VBC... |
| Khai khoáng | 1.50% | KSB HGM BMC BKC... |
| Sản xuất bia | 1.40% | SAB BHN THB HAD... |
| Khai thác Than | 1.30% | NBC TVD HLC TC6... |
| 5 ngành diễn biến tiêu cực nhất | Thay đổi | Các mã tiêu biểu |
| Nhựa | -1.40% | AAA RDP DAG HII... |
| Xi măng | -1.70% | HT1 BCC BTS HOM... |
| Phần mềm & Dịch vụ Máy tính | -1.90% | FPT CMG SGT CMT... |
| Phân phối xăng dầu & khí đốt | -2.10% | GAS PGD PGS PGC... |
| Bảo hiểm | -2.20% | BVH PVI BIC BMI... |

Tâm điểm nhóm ngành trong tuần

| 5 ngành diễn biến tích cực nhất | Thay đổi | Các mã tiêu biểu |
|---------------------------------|----------|--------------------|
| Hàng May mặc | 3.30% | TCM STK FTM EVE... |
| Khai thác Than | 1.80% | NBC TVD HLC TC6... |
| Xi măng | 1.80% | HT1 BCC BTS HOM... |
| Lốp xe | 1.70% | DRC CSM SRC |
| Containers & Đóng gói | 1.40% | INN SVI MCP VBC... |
| 5 ngành diễn biến tiêu cực nhất | Thay đổi | Các mã tiêu biểu |
| Ngân hàng | -3.70% | VCB BID CTG VPB... |
| Nhựa | -5.20% | AAA RDP DAG HII... |
| Khai khoáng | -5.40% | KSB HGM BMC BKC... |
| Phân phối xăng dầu & khí đốt | -6.30% | GAS PGD PGS PGC... |
| Bảo hiểm | -9.10% | BVH PVI BIC BMI... |

Tâm điểm nhóm ngành trong tháng

| 5 ngành diễn biến tích cực nhất | Thay đổi | Các mã tiêu biểu |
|---------------------------------|----------|--------------------|
| Xi măng | 8.40% | HT1 BCC BTS HOM... |
| Sản xuất giấy | 6.80% | DHC VID HAP CAP... |
| Containers & Đóng gói | 5.20% | INN SVI MCP VBC... |
| Khai thác Than | 4.00% | NBC TVD HLC TC6... |
| Sản xuất & Phân phối Điện | 2.90% | NT2 PPC VSH CHP... |
| 5 ngành diễn biến tiêu cực nhất | Thay đổi | Các mã tiêu biểu |
| Ngân hàng | -7.60% | VCB BID CTG VPB... |
| Môi giới chứng khoán | -8.30% | SSI VCI HCM VND... |
| Khai khoáng | -8.60% | KSB HGM BMC BKC... |
| Lâm sản và Chế biến gỗ | -12.40% | TTF DLG GTA |
| Bảo hiểm | -17.10% | BVH PVI BIC BMI... |

Lịch thực hiện quyền trong 5 phiên giao dịch tới

| Mã CK | Sàn | Ngày GDKHQ | Ngày ĐKCC | Ngày thực hiện | Nội dung | Tỷ lệ |
|-------|-------|------------|------------|----------------|------------------|--------------|
| KHS | HNX | 10/05/2019 | 13/05/2019 | 24/05/2019 | Cổ tức bằng tiền | VND1700/cp |
| DAP | UPCOM | 10/05/2019 | 13/05/2019 | 30/05/2019 | Cổ tức bằng tiền | VND1000/cp |
| BAL | UPCOM | 10/05/2019 | 13/05/2019 | 31/05/2019 | Cổ tức bằng tiền | VND1300/cp |
| DC4 | HNX | 13/05/2019 | 14/05/2019 | | Cổ tức bằng CP | Tỷ lệ 100:10 |
| PKR | UPCOM | 13/05/2019 | 14/05/2019 | 24/05/2019 | Cổ tức bằng tiền | VND1454/cp |
| CKA | UPCOM | 13/05/2019 | 14/05/2019 | 27/05/2019 | Cổ tức bằng tiền | VND2000/cp |
| VFG | HSX | 13/05/2019 | 14/05/2019 | 28/05/2019 | Cổ tức bằng tiền | VND2000/cp |
| EAD | UPCOM | 13/05/2019 | 14/05/2019 | 29/05/2019 | Cổ tức bằng tiền | VND1750/cp |
| BTW | HNX | 13/05/2019 | 14/05/2019 | 11/06/2019 | Cổ tức bằng tiền | VND1000/cp |
| CVT | HSX | 13/05/2019 | 14/05/2019 | 26/06/2019 | Cổ tức bằng tiền | VND2500/cp |
| HBC | HSX | 14/05/2019 | 15/05/2019 | | Cổ tức bằng CP | Tỷ lệ 100:5 |
| BTU | UPCOM | 14/05/2019 | 15/05/2019 | 23/05/2019 | Cổ tức bằng tiền | VND500/cp |
| TTD | UPCOM | 14/05/2019 | 15/05/2019 | 24/05/2019 | Cổ tức bằng tiền | VND1100/cp |
| PME | HSX | 14/05/2019 | 15/05/2019 | 24/05/2019 | Cổ tức bằng tiền | VND2000/cp |
| FHS | UPCOM | 14/05/2019 | 15/05/2019 | 24/05/2019 | Cổ tức bằng tiền | VND700/cp |
| TIP | HSX | 14/05/2019 | 15/05/2019 | 28/05/2019 | Cổ tức bằng tiền | VND500/cp |
| TCW | UPCOM | 14/05/2019 | 15/05/2019 | 28/05/2019 | Cổ tức bằng tiền | VND2000/cp |
| HLB | UPCOM | 14/05/2019 | 15/05/2019 | 28/05/2019 | Cổ tức bằng tiền | VND10000/cp |
| BGW | UPCOM | 14/05/2019 | 15/05/2019 | 29/05/2019 | Cổ tức bằng tiền | VND223/cp |
| SGS | UPCOM | 14/05/2019 | 15/05/2019 | 30/05/2019 | Cổ tức bằng tiền | VND2350/cp |
| QBR | UPCOM | 14/05/2019 | 15/05/2019 | 30/05/2019 | Cổ tức bằng tiền | VND1100/cp |
| BMG | UPCOM | 14/05/2019 | 15/05/2019 | 30/05/2019 | Cổ tức bằng tiền | VND1500/cp |
| BVN | UPCOM | 14/05/2019 | 15/05/2019 | 31/05/2019 | Cổ tức bằng tiền | VND500/cp |
| BNW | UPCOM | 14/05/2019 | 15/05/2019 | 31/05/2019 | Cổ tức bằng tiền | VND365/cp |
| BMN | UPCOM | 14/05/2019 | 15/05/2019 | 31/05/2019 | Cổ tức bằng tiền | VND840/cp |

| | | | | | | |
|-----|-------|------------|------------|------------|------------------|------------|
| MTP | UPCOM | 14/05/2019 | 15/05/2019 | 03/06/2019 | Cổ tức bằng tiền | VND1000/cp |
| AFX | UPCOM | 14/05/2019 | 15/05/2019 | 12/06/2019 | Cổ tức bằng tiền | VND150/cp |
| INN | HNX | 15/05/2019 | 16/05/2019 | 28/05/2019 | Cổ tức bằng tiền | VND2000/cp |
| VSI | HSX | 15/05/2019 | 16/05/2019 | 29/05/2019 | Cổ tức bằng tiền | VND1500/cp |
| HMC | HSX | 15/05/2019 | 16/05/2019 | 30/05/2019 | Cổ tức bằng tiền | VND2500/cp |
| HDM | UPCOM | 15/05/2019 | 16/05/2019 | 30/05/2019 | Cổ tức bằng tiền | VND2500/cp |
| CLC | HSX | 15/05/2019 | 16/05/2019 | 30/05/2019 | Cổ tức bằng tiền | VND2000/cp |
| TMC | HNX | 15/05/2019 | 16/05/2019 | 31/05/2019 | Cổ tức bằng tiền | VND900/cp |

(Nguồn: HSX, HNX, KBSV)

KHUYẾN CÁO

Các thông tin trong báo cáo được thu thập và phân tích dựa trên các nguồn thông tin đã công bố ra công chúng được xem là đáng tin cậy. Tuy nhiên, ngoài những thông tin về chính KBSV, KBSV không chịu trách nhiệm về độ chính xác của những thông tin trong báo cáo này. Ý kiến, dự báo và ước tính chỉ thể hiện quan điểm của người viết tại thời điểm phát hành, không được xem là quan điểm của KBSV và có thể thay đổi mà không cần thông báo. KBSV không có nghĩa vụ phải cập nhật, sửa đổi báo cáo này dưới mọi hình thức cũng như thông báo với người đọc trong trường hợp các quan điểm, dự báo và ước tính trong báo cáo này thay đổi hoặc trở nên không chính xác. Thông tin trong báo cáo này được thu thập từ nhiều nguồn khác nhau và chúng tôi không đảm bảo về độ chính xác của thông tin. Báo cáo này chỉ nhằm mục đích cung cấp thông tin tham khảo cho các tổ chức đầu tư cũng như các nhà đầu tư cá nhân của KBSV và không mang tính chất khuyến nghị mua hay bán bất cứ chứng khoán hay công cụ tài chính có liên quan nào. Không ai được phép sao chép, tái sản xuất, phát hành cũng như tái phân phối bất kỳ nội dung nào của báo cáo vì bất kỳ mục đích nào nếu không có sự chấp thuận bằng văn bản của KBSV. Khi sử dụng các nội dung đã được KBSV chấp thuận, xin vui lòng ghi rõ nguồn khi trích dẫn.

CTCP CHỨNG KHOÁN KB VIỆT NAM (KBSV)

Trụ sở chính:

Địa chỉ: Tầng G, tầng 2 và 7 Tòa nhà Sky City số 88 Láng Hạ, Đống Đa, Hà Nội
Điện thoại: (+84) 24 7303 5333 - Fax: (+84) 24 3776 5928

Chi nhánh Hà Nội:

Địa chỉ: Tầng 1, Tòa nhà VP, số 5 Điện Biên Phủ, Quận Ba Đình, Hà Nội
Điện thoại: (+84) 24 7305 3335 - Fax: (+84) 24 3822 3131

Chi nhánh Sài Gòn

Địa chỉ: Tầng 1, Saigon Trade Center, 37 Tôn Đức Thắng, Phường Bến Nghé, Q1, TP Hồ Chí Minh
Điện thoại: (+84) 28 7306 3338 - Fax: (+84) 28 3910 1611

Chi nhánh Hồ Chí Minh:

Địa chỉ: Tầng 2, TNR Tower Nguyễn Công Trứ, 180 - 192 Nguyễn Công Trứ, Q1, TP Hồ Chí Minh
Điện thoại: (+84) 28 7303 5333 - Fax: (+84) 28 3914 1969

LIÊN HỆ

Trung Tâm Khách hàng Tổ chức: (+84) 28 7303 5333 - Ext: 2656

Trung Tâm Khách hàng Cá nhân: (+84) 24 7303 5333 - Ext: 2276

Hotmail: ccc@kbsec.com.vn

Website: www.kbsec.com.vn